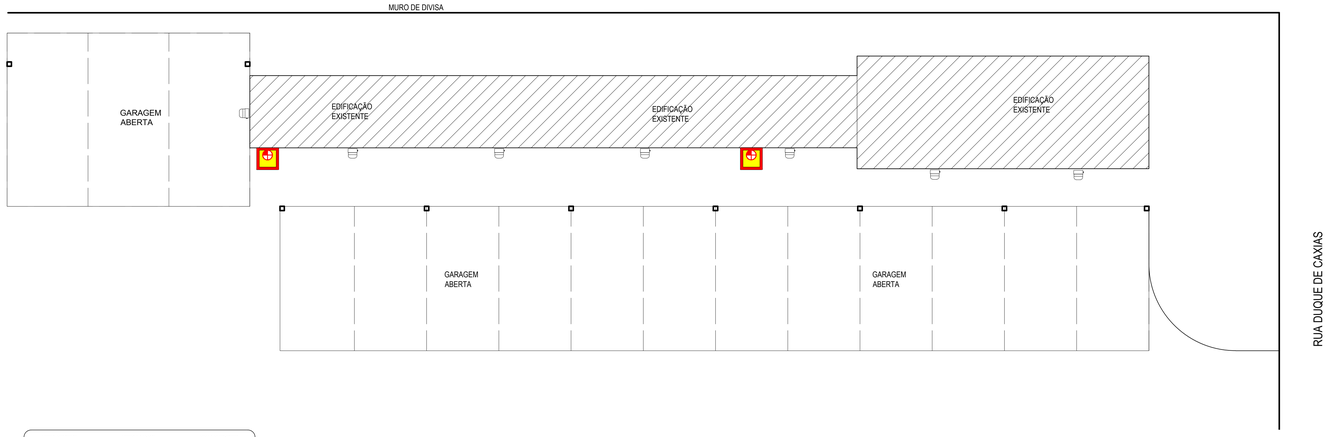

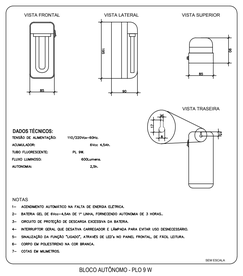

BLOCO AUTÔNOMO - PLD 9 W

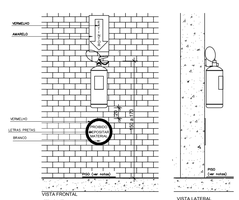

EXTINTOR EM PAREDE

VISTA SUPERIOR

NOTAS:

1 - OS EXTINTORES EM INDÚSTRIAS, DEPÓSITOS, GARAGENS, GALPÕES, OFICINAS E SIMILARES, SERÃO PINTADO NO PISO ACABADO, SOB OS EXTINTORES, UM QUADRADO COM 01 (UM) METRO DE LADO EM AMARELO COM UMA FAIXA DE 10cm EM VOLTA, NA COR VERMELHA.

2 - A FIXAÇÃO DO APARELHO DEVERÁ SER INSTALADA COM A PREVISÃO DE SUPORTAR 2.5 VEZES O PESO TOTAL DO APARELHO A SER INSTALADO.

3 - SOBRE OS EXTINTORES, QUANDO INSTALADOS EM COLUNAS DEVERÁ SER FIXADO PLACAS NOS 4 LADOS DO PILAR (ver detalhe exibido em coluna).

LEGENDA

- ELETRODUTO QUE DESCE, QUE PASSA, QUE SOBE
- LUMINÁRIA DE EMERGÊNCIA AUTÔNOMA C/ LÂMP. PL-9W
- BAIXA — LUMINÁRIA DE EMERGÊNCIA AUTÔNOMA P/ BALIZAMENTO
- EXTINTOR CO2 - 4kg
- EXTINTOR DE PÓ QUÍMICO - 4kg
- PISO ANTI-DERRAPANTE E INCOMBUSTÍVEL
- PLACA DE INDICAÇÃO DO PAVIMENTO
- REDE SECUNDÁRIA DE GLP EM COBRE OU AÇO GALVANIZADO - Ø1/2"
- FOGÃO TIPO RESIDENCIAL C/ 04 QUEIMADORES SEM FORNO
- REGISTRO FECHO RÁPIDO C/ 1/4 VOLTA
- QUADRO DE MEDIDORES DE GLP

NOTAS: CINALIZAÇÃO DE GLP
- QUANDO INSTALADO EM COLUNAS DEVERÃO SER DE AÇO GALVANIZADO
- QUANDO EXPOSTOS, AO CORAL,SOLÉIS DEVERÃO SER PINTADOS NA COR ALUMÍNIO

Carimbos:

PREFEITURA DE TIMBÓ

SEPLAN

SECRETARIA MUNICIPAL DE PLANEJAMENTO

Obra:	GARAGEM ALPENDRE EM ESTRUTURA METÁLICA
Endereço:	Rua Aracaju, 60 - Centro Timbó - SC
Projeto:	ARQUITETÔNICO SITUAÇÃO
Resp. Técnico Projeto:	

Data:	Escala:	Área:	Prancha:
Mar./2017	INDICADA	191,75m²	**PRE.01**