


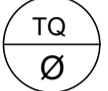
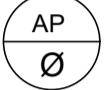


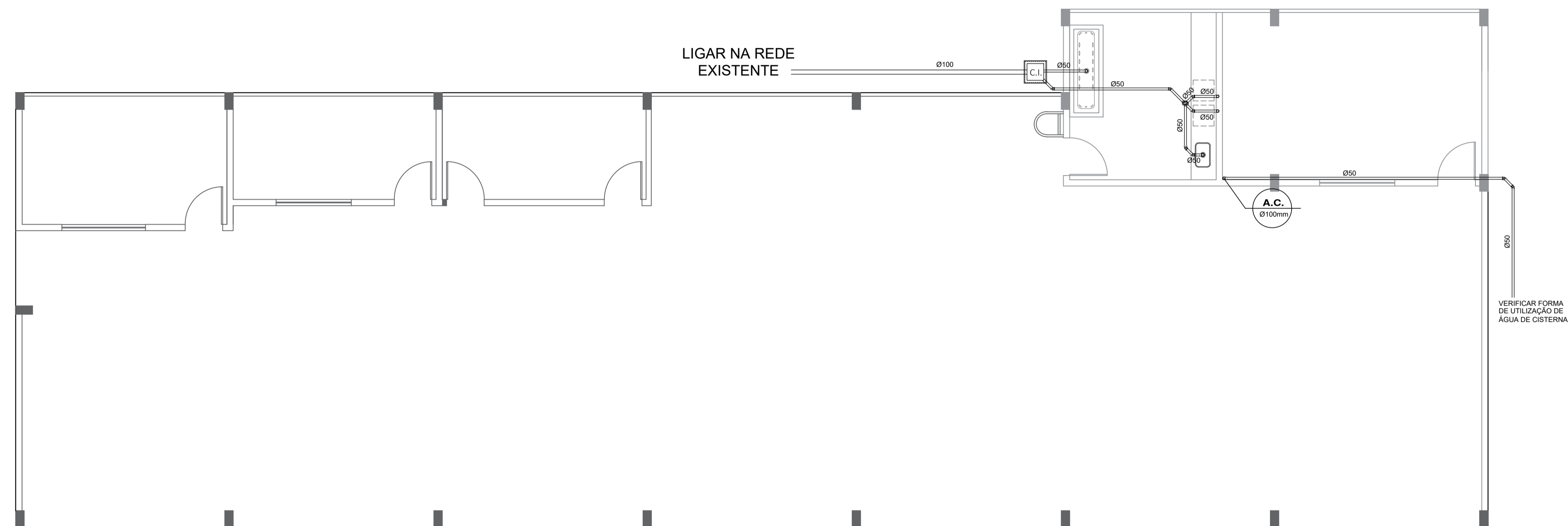
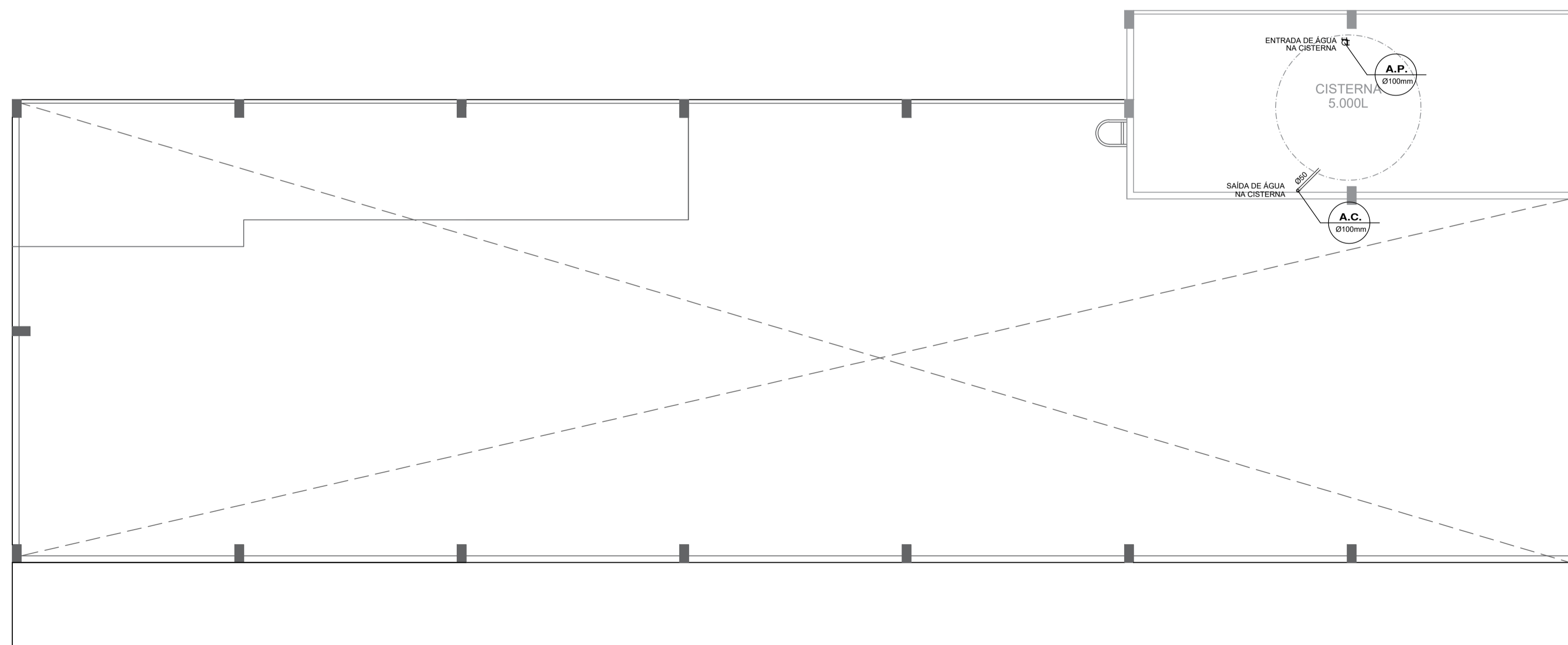


## LEGENDA

	Caixa de Inspeção
	Caixa de Passagem
	Caixa de Gordura
	TUBO DE QUEDA
	ÁGUA PLUVIAL
	ÁGUA QUENTE PISCINA
	ALIMENTAÇÃO CISTERNA



PLANTA BAIXA - TÉRREO  
PROJETO SANITÁRIO/ PLUVIAL  
ESCALA 1:75



PLANTA BAIXA - SUPERIOR  
PROJETO SANITÁRIO/ PLUVIAL  
ESCALA 1:75

Proprietário  
Estado de Santa Catarina  
CNPJ: 82.951.229-0001/76

Fábio Melere  
CPF: 077.981.109-76

Responsável Técnico  
Graziela Floriani Bell  
Arquiteta e Urbanista  
CAU A110549-3  
Av. Getúlio Vargas, 91 Sala 29 - Centro  
Timbó / SC  
Tel.: (47) 3382-1219 / (47) 9 9987-5667

# COMPL - 05

Projeto Sanitário/ Pluvial - Ampliação Garagens  
Planta Baixa Térreo e Superior  
Local: Rua Itapema, nº310  
Bairro: Quintino, Timbó - SC  
Escala: Indicada  
Desenho: Anna / Agosto 2022  
Tipo de obra: Ampliação  
Ocupação: Comunitário / Institucional  
Tipo da Construção: Edificação em alvenaria

**Graziela Floriani Bell**  
arquitetura e interiores

